

BEZDRÁTOVÝ PŘIJÍMAČ ZVONEK - GONG

WS306



kompatibilní
s vysílači:.....▶

WS330



WS310



WS340



WS380



WS390



BZ920



BZ940



EU PROHLÁŠENÍ O SHODĚ

Tímto ELEKTROBOCK MTF s.r.o. prohlašuje, že typ rádiového zařízení WS306 je v souladu se směrnicí 2014/53/EU. Úplné znění EU prohlášení o shodě je k dispozici na této internetové adrese: www.elbock.cz

300m



35m



5



433.92 MHz

230 V AC



AS

BEZDRÁTOVÝ PŘIJÍMAČ ZVONEK - GONG

WS306

Umožňuje výběr z pěti různých tónů. Je kompatibilní se všemi vysílací řady WS3xx. Přijímač lze využít jako bezdrátový zvonek (s tlačítkem WS340), hlásič pohybu (s pohybovými čidly WS380, WS390), přivolávač pomoci (např. s klíčenkou WS310). **WS306 se naučí až 16 různých kódů (od vysílačů).**

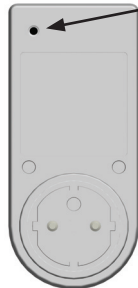
Uvedení do provozu:

- 1, Zapojte přijímač do el. sítě 230 V AC/ 50 Hz.
- 2, Na přijímači bliká červená LED, prázdná paměť.
Je nutné naučit kód z vysílače!
- 3, Vyberte vysílač (viz přední strana), kterým budete ovládat přijímač, a uveďte jej do provozu podle příslušného návodu.

NAUČENÍ KÓDU/ VOLBA TÓNU:

- a, Na přijímači krátce stiskněte (na 1.5 s) **funkční tlačítko** (viz obr.1). Dioda se rozblíká (1x/1 s) a přijímač je připraven k naučení kódu.
- b, Pro volbu tónu znovu stiskněte **funkční tlačítko** přijímače na 0.5 s (viz obr.1) zazní jednohlasý gong (dioda zhasne). Jakkmile se dioda znovu rozblíká, opět stiskněte tlačítko a zazní druhý tón. Takto vyberte tón, který Vám vyhovuje a postupujte dále.
- c, Po doznění zvoleného tónu vyšlete signál z vysílače. Po potvrzení příjmu signálu na vysíláči (indikace diodou) dojde k uložení kódu.
- d, **Po uložení kódu a tónu do přijímače, dioda na přijímači svítí.**
- e, Při učení dalších kódů, postupujte stejným způsobem (opakujte body a, až c,)

Obr.1



Funkční tlačítko

(na zadní straně přijímače)

REŽIM UČENÍ KÓDŮ:

- KRÁTKÝ STISK (na 1.5 s)

VOLBA TÓNU:

- KRÁTKÝ STISK (na 0.5 s),
přijímač musí být v režimu učení

MAZÁNÍ PAMĚTI:

- DLOUHÝ STISK (na 4 s)

Pozn.: je možné naučit až 16 kódů (různých tlačítek - vysílačů), další kód automaticky přepisuje první kód!
! Pokud se do 1 minuty nepodaří vyslat kód pro naučení (stisknutím tl. vysílače) je nutné opakovat postup a, až c,.

RESET (vymazání paměti):

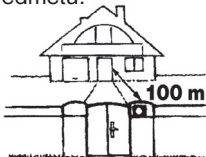
Stiskněte funkční tlačítko (viz obr.1) na dobu 4 s. dioda na přijímači dlouze blikne a tím je paměť vymazaná (prázdná paměť, je indikována diodou na přijímači, která jednou za 2 s dlouze blikne).

Indikace slabé baterie vysílače:

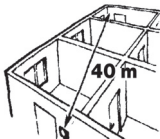
Dioda na přijímači rychle bliká cca po 0.5 s.

Doporučení:

Dosah soupravy může být na volné ploše až 300 m. V zástavbě se však snižuje vlivem elektromagnetického rušení. Přijímač ani vysílač neumísťujte v blízkosti silových vodičů a velkých kovových předmětů.



Dosah
v cihlovém
domě



Dosah
v panelovém
domě

Technické parametry:

Přijímač	
Napájení	230 V AC/ 50 Hz
Typ komunikace	obousměrná, 433.92 MHz
Spotřeba	1.5 VA
Dosah	až 300 m (na volné ploše)
Čitlivost	< -102 dBm
Hlasitost	< 85 dB
Stupeň krytí	IP20
Třída ochrany	II
Pracovní teplota	0°C až +50°C

V případě záručního a pozáručního servisu, zašlete výrobek na adresu výrobce.



Výrobce: **ELEKTROBOCK MTF s.r.o.**

Blanenská 1763
Kuřim 664 34
Tel.: +420 541 230 216
Technická podpora (do 14h)
Mobil: +420 724 001 633
+420 725 027 685



www.elbock.cz

Na výrobek je záruka 2 roky

Datum prodeje a razítko prodejny:

